

片浜産業クラブ

Topics（新着情報） 更新マニュアル

Topics

[一覧](#) | [RSS](#)

[2014/2/24] [人工衛星を作った町 東大阪企業視察研修会](#)

[2014/2/20] [片浜産業クラブ通信！](#)

[2014/2/20] [間もなく片浜産業クラブ ホームページがオープン！](#)

ImageInfo PR osaerunet



[会員企業 Companylist](#) |
 [会員ページ Member page](#) |
 [ビジネスマッチング Business matching](#)
[活動報告 Activity report](#) |
 [Topics \(新着情報\) 更新](#) |
 [ビジネスマッチング 会員掲示板](#)

Topics [一覧](#) | [RSS](#)
 [2014/2/24] [人工衛星を作った町 東大阪企業視察研修会](#)
 [2014/2/20] [片浜産業クラブ通信!](#)
 [2014/2/20] [間もなく片浜産業クラブ ホームページがオープン!](#)
ImageInfo PR osaerunet

A related link


 **沼津商工会議所**
 **静岡県沼津市の観光情報**

トップページ **Topics** に片浜産業クラブ正規会員だけが
 新着情報を掲載することができます。
 企業のセミナー、展示会など会員に情報を発信したいとき
 にご利用ください。

[会員ページ Member page](#)

[Topics \(新着情報\) 更新](#)
←
クリックします

www.katahama.com ^ 接続



Please enter your ID and password のサーバー www.katahama.com にはユーザー名とパスワードが必要です。
 警告: このサーバーは、ユーザー名とパスワードを安全ではない方法で送信することを要求しています (安全な接続を使わない基本的な認証)。

ユーザー名(U):

パスワード(P):

パスワードを記憶する(R)

貴社のユーザー名とパスワードを
 入力してログインします。
 (すでに会員ページへログインされている場合、
 そのままログインできます)



Topics 更新へのページが表示されましたら

>>TOPICS（新着情報）更新ページへ
をクリックします。



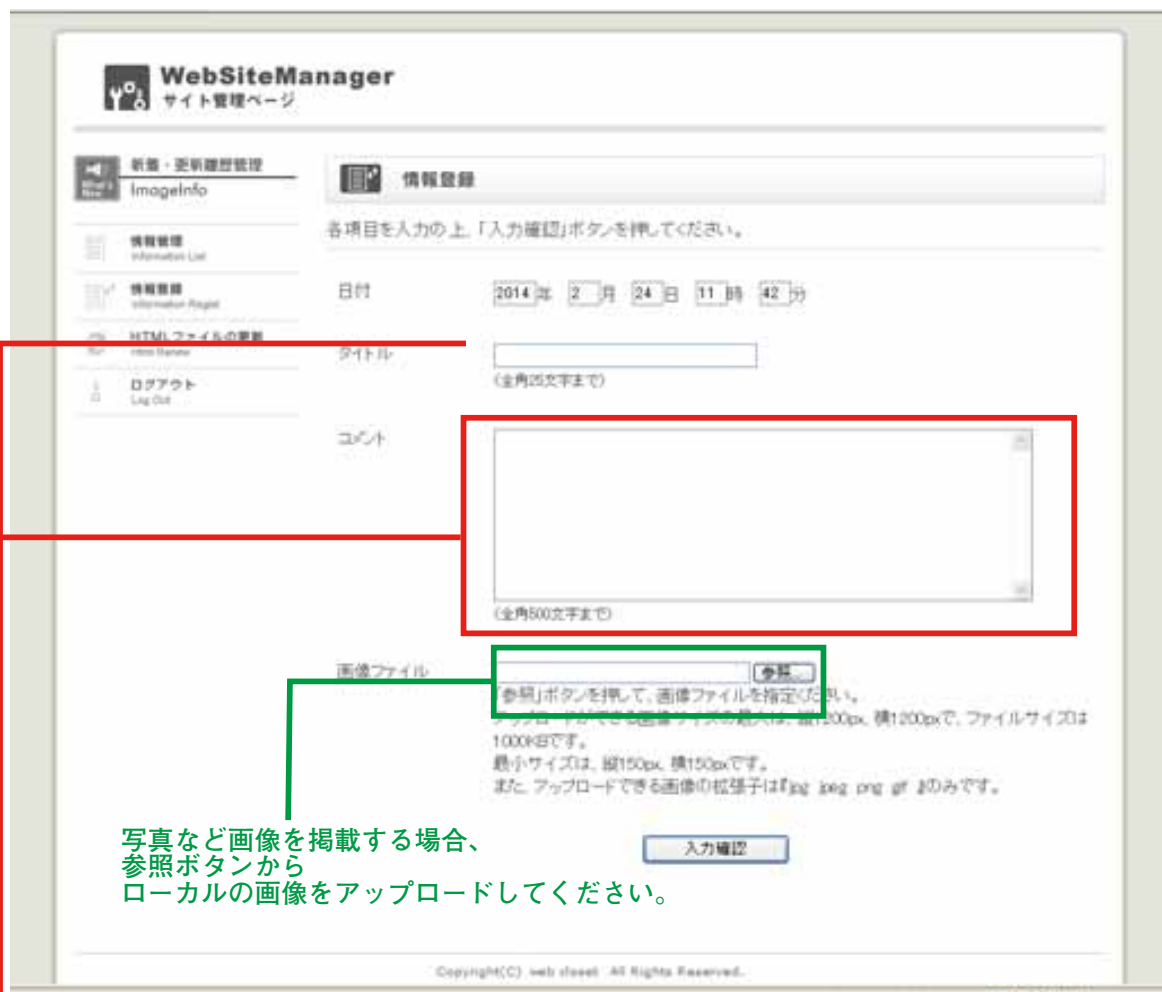
Topics 更新用の ID パスワード を入力してログインします
このパスワードはビジネスマッチング用のものとは違う ID、パスワードです

※このように2重のセキュリティーをしますのは、外部による不正更新を防ぐためです。



「情報登録」ボタンをクリックします

注意：すでに掲載されている他のタイトルは勝手に修正、削除しないようお願いいたします。削除する場合は情報アップした方が削除してください。



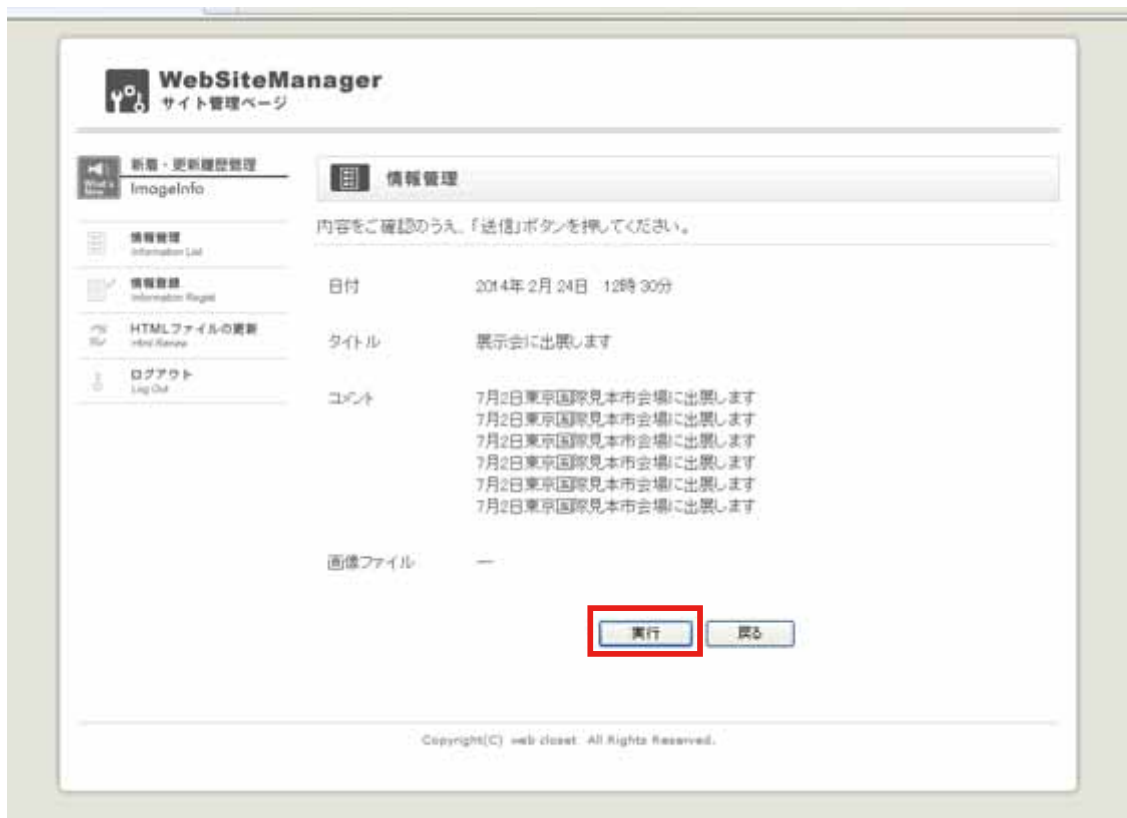
写真など画像を掲載する場合、参照ボタンからローカルの画像をアップロードしてください。

「タイトル」
全角 25 文字以内

「コメント」を記入し、
全角 500 文字以内

入力確認ボタン

をクリックします



確認画面が表示されますので、よろしければ 実行ボタン、訂正する場合は 戻るボタン で 訂正してください。



情報登録完了画面になりますが、通常は「ブラウザの閉じるボタン」でこのまま閉じます。情報管理画面に戻る場合は、情報管理ボタンで戻ってください。



Topics 更新ページがそのまま表示されていると思いますので、
メニューボタンの TOP
または
ブラウザの戻るボタンでトップページへ戻ります。



トップページの Topics に更新した情報が表示されているか確認します。
表示されていない場合、ブラウザの更新ボタンを押します。

ご使用にあたって

Topics を更新した場合、情報内容の期間が終了し不要になりましたら、削除をお願いいたします。

トップページの画面上では、情報を掲示する数に限度がございます。

最新の更新タイトルが上に表示されますのでご了承ください。

更新タイトルが多い場合、Topics 右側の「一覧」をクリックすることで一覧表示できます。

Topics を更新する場合、内容に責任をもって登録するうにしましょう。

他の方のタイトルは修正・削除しないようお願いいたします。